

Escrutinio Provisorio Santa Cruz



ELECCIONES
Generales
2011





Pico Truncado





PRESIDENTE - PICO TRUNCADO

EMPADRONADOS

Total	Votaron	78.81%
14657	11551	

MESAS

Total	Escrutadas	100.00%
55	55	

VOTOS

Afirmativos:	10739	(92.97%)
Blancos:	689	(5.96%)
Nulos:	111	(0.96%)
Recurridos:	1	(0.01%)
Impugnados:	11	(0.10%)

1



80.96%

Cristina Fernandez de Kirchner
Frente para la Victoria

2



8.45%

Ricardo Alfonsín
Union para el Desarrollo Social

3



5.71%

Juan Hermes Binner
Frente Amplio Progresista

4



1.46%

Elisa Lilita Carrió
Coalicion Civica-ARI

1	Frente para la Victoria		80.96%	8694
2	Union para el Desarrollo Social		8.45%	907
3	Frente Amplio Progresista		5.71%	613
4	Coalicion Civica-ARI		1.46%	157
5	Compromiso Federal		1.21%	130
6	Frente de Izquierda y de los Trabajadores		1.19%	128
7	Frente Popular		1.02%	110



SENADOR NACIONAL - PICO TRUNCADO

1  **72.76%**
Gonzalez Pablo
Frente para la Victoria

2  **14.58%**
Alfredo Anselmo Martinez
Union Civica Radical

3  **5.66%**
Graciela Ester Reartes
Coalicion Civica-ARI

4  **3.42%**
Gerardo Martinez Alvarez
Partido Socialista

EMPADRONADOS







Total	Votaron	78.81%
14657	11551	

MESAS

Total	Escrutadas	100.00%
55	55	

VOTOS

Afirmativos:	7581	(65.63%)
Blancos:	3892	(33.69%)
Nulos:	72	(0.62%)
Recurridos:	1	(0.01%)
Impugnados:	5	(0.04%)

1	Frente para la Victoria		72.76%	5516
2	Union Civica Radical		14.58%	1105
3	Coalicion Civica-ARI		5.66%	429
4	Partido Socialista		3.42%	259
5	Partido Obrero		1.86%	141
6	Frente Encuentro Sur		1.73%	131



DIPUTADO NACIONAL - PICO TRUNCADO

1  **70.64%**
Mario Alfredo Metaza
Frente para la Victoria

2  **14.39%**
Ricardo Ancell Patterson
Union Civica Radical

3  **6.17%**
Eduardo Emilio Sosa
Coalicion Civica-ARI

4  **4.65%**
Patricio Rene Hidalgo
Partido Socialista

EMPADRONADOS







Total	Votaron	78.81%
14657	11551	

MESAS

Total	Escrutadas	100.00%
55	55	

VOTOS

Afirmativos:	7339 (63.54%)
Blancos:	4130 (35.75%)
Nulos:	76 (0.66%)
Recurridos:	1 (0.01%)
Impugnados:	5 (0.04%)

1	Frente para la Victoria		70.64%	5184
2	Union Civica Radical		14.39%	1056
3	Coalicion Civica-ARI		6.17%	453
4	Partido Socialista		4.65%	341
5	Frente Encuentro Sur		2.43%	178
6	Partido Obrero		1.73%	127



GOBERNADOR - PICO TRUNCADO

1  **56.31%**
Eduardo Costa
Union para vivir mejor

2  **42.02%**
Daniel Roman Peralta
Frente para la Victoria Santacruceña

3  **1.18%**
Jorge Marcelo Cepernic
Encuentro Ciudadano Sur

4  **0.49%**
Norma Dina Villamayor
Partido Obrero

EMPADRONADOS





Total	Votaron	78.81%
14657	11551	

MESAS

Total	Escrutadas	100.00%
55	55	

VOTOS

Afirmativos:	10322	(89.36%)
Blancos:	1087	(9.41%)
Nulos:	133	(1.15%)
Recurridos:	3	(0.03%)
Impugnados:	6	(0.05%)

1	Union para vivir mejor		56.31%	5812
2	Frente para la Victoria Santacruceña		42.02%	4337
3	Encuentro Ciudadano Sur		1.18%	122
4	Partido Obrero		0.49%	51



DIPUTADO PROVINCIAL - PICO TRUNCADO

1  **71.13%**
Oscar Sandoval
Frente para la Victoria
Santacruceña

2  **14.25%**
Hector Alberto Roquel
Union Civica Radical

3  **6.98%**
Luis Gonzalez
Coalicion Civica-ARI

4  **2.79%**
Hector Barabino
Encuentro Ciudadano Sur

EMPADRONADOS








Total	Votaron	78.81%
14657	11551	

MESAS

Total	Escrutadas	100.00%
55	55	

VOTOS

Afirmativos:	7209	(62.41%)
Blancos:	4273	(36.99%)
Nulos:	63	(0.55%)
Recurridos:	1	(0.01%)
Impugnados:	5	(0.04%)

1	Frente para la Victoria Santacruceña		71.13%	5128
2	Union Civica Radical		14.25%	1027
3	Coalicion Civica-ARI		6.98%	503
4	Encuentro Ciudadano Sur		2.79%	201
5	Partido Socialista		2.41%	174
6	Unidos por Santa Cruz		1.50%	108
7	Partido Obrero		0.94%	68



CONSEJO DE LA MAGISTRATURA - PICO TRUNCADO

1 **78.80%**
Miriam Analia Aguiar
Frente para la Victoria
Santacruceña

2 **15.02%**
Sergio Ramon Lumachi
Union Civica Radical

3 **3.26%**
Andres Rodolfo Vivanco
Encuentro Ciudadano Sur

4 **1.60%**
Nicolas Ramon Galleguillo
Unidos por Santa Cruz

EMPADRONADOS

Total	Votaron	78.81%
14657	11551	

MESAS

Total	Escrutadas	100.00%
55	55	

VOTOS

Afirmativos:	6433 (55.69%)
Blancos:	5057 (43.78%)
Nulos:	55 (0.48%)
Recurridos:	1 (0.01%)
Impugnados:	5 (0.04%)

1	Frente para la Victoria Santacruceña		78.80%	5069
2	Union Civica Radical		15.02%	966
3	Encuentro Ciudadano Sur		3.26%	210
4	Unidos por Santa Cruz		1.60%	103
5	Partido Obrero		1.32%	85



DIPUTADO POR MUNICIPIO - PICO TRUNCADO

1 **79.05%**
Frente para la Victoria Santacruceña
- Manuel Sotomayor
- Luis Alfredo Mascherini
- Carlos Laperchuk

2 **17.95%**
Union para Vivir Mejor en Pico Truncado
- Aris Alberto Kiessling Ojeda
- Jorge Hugo Villagra
- Sandra Viviana Carrizo

3 **3.00%**
Encuentro Ciudadano
- Fernando Andres Cruz
- Jorge Bilbao

EMPADRONADOS

Total	Votaron	78.81%
14657	11551	

MESAS

Total	Escrutadas	100.00%
55	55	

VOTOS

Afirmativos: 8273	71.62%
Blancos: 3184	27.56%
Nulos: 88	0.76%
Recurridos: 1	0.01%
Impugnados: 5	0.04%

1	Manuel Sotomayor Primero Pico Truncado		29.01%	2400
2	Luis Alfredo Mascherini La Corriente		21.15%	1750
3	Carlos Laperchuk Truncado Siempre Adelante		10.49%	868
4	Marcelo Alejandro Fuentes Adelante Truncado		9.77%	808
5	Aris Alberto Kiessling Ojeda Vamos por el Cambio		5.85%	484
6	Margarita del Carmen Benitez Por un Truncado para Todos		5.25%	434
7	Juan Carlos Nieto Pueblo para Todos		3.38%	280
8	Jorge Hugo Villagra Para Vivir Mejor en Truncado		3.38%	280
9	Sandra Viviana Carrizo Yo Quiero el Cambio y Vos?		2.94%	243
10	Sandra Viviana Carrizo Tenele Fe		2.38%	197
11	Fernando Andres Cruz Opcion Transformadora Progresista		2.07%	171
12	Jorge Hugo Villagra Participacion para el Cambio		1.72%	142
13	Daniel Horacio Diaz Facon Grande		1.68%	139
14	Jorge Bilbao Frente Encuentro Sur		0.93%	77



INTENDENTE - PICO TRUNCADO

1 **83.82%**
Frente para la Victoria Santacruceña
- Osvaldo Maimo
- Gianfranco Luciano Casarin
- Osvaldo Perez

2 **14.53%**
Union para Vivir Mejor en Pico Truncado
- Aurora Gentile Jaramillo
- Walter Abel Carrasco
- Mario Roberto Lozano

3 **1.65%**
Encuentro Ciudadano
- Andres Felipe Perez
- Lelia Alicia Navarro

EMPADRONADOS

Total	Votaron	79.18%
15063	11927	

MESAS

Total	Escrutadas	100.00%
57	57	

VOTOS

Afirmativos: 10793	90.49%
Blancos: 1008	8.45%
Nulos: 117	0.98%
Recurridos: 3	0.03%
Impugnados: 24	0.20%

1	Osvaldo Maimo Primero Pico Truncado		26.58%	2869
2	Gianfranco Luciano Casarin La Corriente		21.00%	2267
3	Osvaldo Perez Truncado Siempre Adelante		17.75%	1916
4	Carlos Omar Fernandez Adelante Truncado		14.52%	1567
5	Aurora Gentile Jaramillo Esencia Truncadense		7.64%	825
6	Jose Alberto Alonso Por un Truncado para Todos		2.33%	251
7	Walter Abel Carrasco Yo Quiero el Cambio y Vos?		1.75%	189
8	Mario Roberto Lozano Para Vivir Mejor en Truncado		1.73%	187
9	Horacio Juan Antonio Miguel Pueblo para Todos		1.64%	177
10	Walter Abel Carrasco Tenele Fe		1.56%	168
11	Andres Felipe Perez Opcion Transformadora Progresista		1.12%	121
12	Mario Roberto Lozano Participacion para el Cambio		0.93%	100
13	Edgardo Javier Hidalgo Facon Grande		0.92%	99
14	Lelia Alicia Navarro Frente Encuentro Sur		0.53%	57



CONCEJAL - PICO TRUNCADO

1 **79.74%**
Frente para la Victoria
Santacruceña
- Miguel Farías
- Patricia Huechumil
- Patricia Monica Viejo

2 **16.64%**
Unión para Vivir Mejor en Pico Truncado
- Hilda Mabel Nahuin
- Americo Javier Gracia
- Maria Emilia Maldonado

3 **3.61%**
Encuentro Ciudadano
- Claudia Fabiana Barrientos
- Ricardo Montes De Oca
- Marcelo Francisco Vildoza

EMPADRONADOS

Total	Votaron	79.18%
15063	11927	

MESAS

Total	Escrutadas	100.00%
57	57	

VOTOS

Afirmativos: 9879	82.83%
Blancos: 1887	15.82%
Nulos: 150	1.26%
Recurridos: 3	0.03%
Impugnados: 6	0.05%

1	Miguel Farías Primero Pico Truncado		12.41%	1226
2	Patricia Huechumil Unidos por la Victoria		7.86%	776
3	Patricia Monica Viejo Mas Truncado		7.43%	734
4	Clotilde Martinez Martinez Truncado Siempre Adelante		6.75%	667
5	Juan Antonio Herrera Cristina 2011		6.06%	599
6	Ruben Andres Vilchez Adelante Truncado		5.80%	573
7	Jose Luis Vera Fuerza Integradora		4.91%	485
8	Adriana Alvarez La Corriente		4.87%	481
9	Jose Luis Vera Por un Truncado Mejor		4.46%	441
10	Julio Rodolfo Alvarez Unidos por Truncado		3.55%	351
11	Ramon Suarez Yo Creo		3.24%	320
12	Hilda Mabel Nahuin Yo Quiero el Cambio y Vos?		3.07%	303
13	Alberto Jose Lusiani Por un Truncado para Todos		3.02%	298
14	Ana Maria Torres Truncado Somos Todos		2.65%	262
15	Americo Javier Gracia Jovenes con Compromiso - Un Nuevo Desafio		2.48%	245